

電灯動力混合分電盤(ヨコ形) (分岐：(電灯)パールテクトブレーカ 分岐：(動力)分電盤協約形サイズ配線用遮断器)


JHTG-T-PG
JHTB-T-PB

保護等級 IP2XC

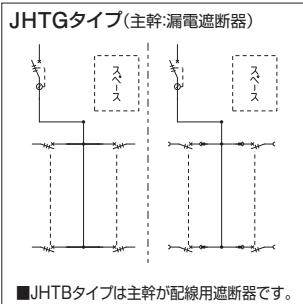
分岐：電灯回路
パールテクトブレーカ
(2P20A)

分岐：動力回路
分電盤協約形
サイズ
配線用遮断器
(3P30A)

キャビネット	スチール製
キャビネット板厚	1.6mm
ハンドル	平面ハンドル
塗装色	標準色クリーム色(マンセル2.5Y9/1)
アースねじ	M8×12(緑頭)



JHTGタイプ(主幹:漏電遮断器)



■JHTBタイプは主幹が配線用遮断器です。

電灯/単3 動力/3相 主幹：漏電遮断器・配線用遮断器 (電灯回路：単3中性線欠相保護付) 送りスペース付

電灯回路				動力回路		主幹：漏電遮断器		主幹：配線用遮断器			キャビネット寸法(mm)			納期区分
主幹(A)	分岐回路数 +予備回路数	分岐内容		主幹(A)	分岐回路数 +予備回路数	ご注文品番(型式)	標準価格(円)	ご注文品番(型式)	標準価格(円)	タテ	ヨコ	フカ		
経済形 EC 100 (75,125)	24+0	20	4	経済形 EC 100 (75,125)	6+0	JHTG10T24PG106	299,100	JHTB10T24PB106	290,500	800	1000	160	●	
					8+0	JHTG10T24PG108	308,400	JHTB10T24PB108	299,900	900	1000	160	●	
	36+0	30	6		6+0	JHTG10T36PG106	341,100	JHTB10T36PB106	332,500	1000	1000	160	●	
					8+0	JHTG10T36PG108	350,500	JHTB10T36PB108	341,900				●	

- 上記以外の仕様については別途お問い合わせください。
- 電灯回路の分岐ブレーカは100V配線です。
- 屋内用の埋込形・屋外用については別途お問い合わせください。
- 本製品は鉄製基板タイプです。
- 塗装色はベージュ色(マンセル5Y7/1)もご用意できます。別途お問い合わせください。

(分岐：(電灯)ミニ・イコールブレーカ 分岐：(動力)分電盤協約形サイズ配線用遮断器)


JHTG-A-PG
JHTB-A-PB

保護等級 IP2XC

分岐：電灯回路
ミニ・イコール
ブレーカ
(2P1E20A)

分岐：動力回路
分電盤協約形
サイズ
配線用遮断器
(3P30A)

キャビネット	スチール製
キャビネット板厚	1.6mm
ハンドル	平面ハンドル
塗装色	標準色クリーム色(マンセル2.5Y9/1)
アースねじ	M8×12(緑頭)



JHTGタイプ(主幹:漏電遮断器)



■JHTBタイプは主幹が配線用遮断器です。

電灯/単3 動力/3相 主幹：漏電遮断器・配線用遮断器 (電灯回路：単3中性線欠相保護付) 送りスペース付

電灯回路		動力回路		主幹：漏電遮断器			主幹：配線用遮断器			キャビネット寸法(mm)			納期 区分
主幹 (A)	分岐回路数 +予備回路数	主幹 (A)	分岐回路数 +予備回路数	ご注文品番(型式)		標準価格 (円)	ご注文品番(型式)		標準価格 (円)	タテ	ヨコ	フカ	
経済形 EC 100 (75, 125)	24+0	経済形 EC 100 (75, 125)	6+0	JHTG10A24PG106A		342,200	JHTB10A24PB106A		333,800	900	1000	160	●
			8+0	JHTG10A24PG108A		351,700	JHTB10A24PB108A		343,200				●
	30+0		6+0	JHTG10A30PG106A		369,600	JHTB10A30PB106A		361,000	1000	1000	160	●
			8+0	JHTG10A30PG108A		379,000	JHTB10A30PB108A		370,400				●

- 上記以外の仕様については別途お問い合わせください。
- 電灯回路の分岐ブレーカは100V配線です。
- 屋内用の埋込形・屋外用については別途お問い合わせください。
- 本製品は鉄製基板タイプです。
- 塗装色はベージュ色(マンセル5Y7/1)もご用意できます。別途お問い合わせください。

主幹組込漏電遮断器

仕様	型式	外形寸法(mm)
電灯 3P2E 125AF 75A 100A 125A	GBU-123・1EC	130×75×80
動力 3P3E 125AF 75A 100A 125A	GB-123EC	130×75×80

主幹組込配線用遮断器

仕様	型式	外形寸法(mm)
電灯 3P2E 125AF 75A 100A 125A	BU-123・1EC	130×75×80
動力 3P3E 125AF 75A 100A 125A	B-123EC	130×75×80

漏電遮断器の感度電流(高速形)

75A 100A 125A	100/200/500mA
---------------	---------------

G

電灯分電盤

動力分電盤

電灯動力混合分電盤

テナント用分電盤

開閉器盤

引込計器盤

接地端子盤

分岐ユニット・パート

オプション価格

資料