

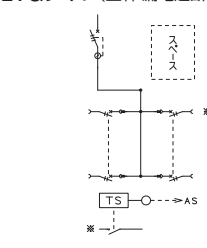


LTG-T-T1M1H LTB-T-T1M1H 保護等級 IP2XD	分岐：パールテクトブレーカ(2P20A)				LTGタイプ(主幹:漏電遮断器)  ■LTBタイプは主幹が配線用遮断器です。
	キャビネット	スチール製			
	キャビネット板厚	1.6mm			
	ハンドル	平面ハンドル			
	塗装色	標準色クリーム色(マンセル2.5Y9/1)			
	アースねじ	M8×12(緑頭)			

単3

主幹：単3中性線欠相保護付
漏電遮断器・配線用遮断器

送りスペース付

自動点滅回路付

タイムスイッチ付

主幹 (A)	スペース寸法 タ×コ×フサ (mm)	分岐回路数 + 予備回路数	主幹：漏電遮断器		主幹：配線用遮断器		分岐内容		キャビネット寸法(mm)			納期 区分
			ご注文品番(型式)	標準価格 (円)	ご注文品番(型式)	標準価格 (円)	2P1E	2P2E	タテ	ヨコ	フサ	
協約形 KC 50 (60)	送りスペース 160×90×67	6+0	LTG05T06T1M1H	137,800	LTB05T06T1M1H	129,800	4	2				●
		12+0	LTG05T12T1M1H	151,300	LTB05T12T1M1H	143,000	10	2	900	400	120	●
		24+0	LTG05T24T1M1H	179,300	LTB05T24T1M1H	174,000	20	4	1000	400	120	●
		36+0	LTG05T36T1M1H	208,100	LTB05T36T1M1H	202,100	30	6	1100	400	120	●
経済形 EC 100 (75、 125)	送りスペース 160×90×67	12+0	LTG10T12T1M1H	182,400	LTB10T12T1M1H	162,600	10	2	1000	400	120	●
		24+0	LTG10T24T1M1H	211,300	LTB10T24T1M1H	191,100	20	4	1100	400	120	●
		36+0	LTG10T36T1M1H	240,300	LTB10T36T1M1H	220,400	30	6	1300	400	120	●
	送りスペース 160×90×91	48+0	LTG10T48T1M1H	270,500	LTB10T48T1M1H	250,500	42	6	1400	500	160	●
60+0		LTG10T60T1M1H	300,400	LTB10T60T1M1H	280,400	54	6	1600	500	160	●	
150	送りスペース 160×90×67	24+0	LTG15T24T1M1H	222,100	LTB15T24T1M1H	202,000	20	4	1100	400	120	●
		36+0	LTG15T36T1M1H	251,400	LTB15T36T1M1H	231,100	30	6	1300	400	120	●
	送りスペース 160×90×91	48+0	LTG15T48T1M1H	281,400	LTB15T48T1M1H	261,300	42	6	1400	500	160	●
		60+0	LTG15T60T1M1H	311,400	LTB15T60T1M1H	291,400	54	6	1600	500	160	●
200 (175、 225)	送りスペース 200×100×91	24+0	LTG20T24T1M1H	293,500	LTB20T24T1M1H	255,200	20	4	1200	500	160	●
		36+0	LTG20T36T1M1H	322,800	LTB20T36T1M1H	284,300	30	6	1400	500	160	●
		48+0	LTG20T48T1M1H	352,800	LTB20T48T1M1H	314,500	42	6	1500	500	160	●
		60+0	LTG20T60T1M1H	383,000	LTB20T60T1M1H	345,300	54	6	1700	500	160	●
(注1) 250	送りスペース 200×100×91	24+0	LTG25T24T1M1H	301,300	LTB25T24T1M1H	267,000	20	4	1200	500	160	●
		36+0	LTG25T36T1M1H	331,000	LTB25T36T1M1H	296,600	30	6	1400	500	160	●
		48+0	LTG25T48T1M1H	363,000	LTB25T48T1M1H	327,400	42	6	1500	500	160	●
		60+0	LTG25T60T1M1H	392,700	LTB25T60T1M1H	359,500	54	6	1700	500	160	●

■上記以外の仕様については別途お問い合わせください。

■分岐のブレーカは100V配線です。

■タイムスイッチ仕様(24時間式)：停電補償付、AC100-200V共用×1(TB15601K)

■電磁接触器仕様：定格通電電流25A(AC3級200-220V13A)×1(HC10)

■Eスイッチ接続端子：自動、手動切換スイッチ付

■屋内用の埋込形・屋外用については別途お問い合わせください。

■塗装色はベージュ色(マンセル5Y7/1)もご用意できます。別途お問い合わせください。

(注1) 盤の定格電流は主幹の80%です。接続する負荷容量にご注意願います。

主幹組込漏電遮断器

仕様	型式	外形寸法(mm)
3P2E 50AF 50A	GBU-53・1KC	98×75×80
3P2E 60AF 60A	GBU-63・1KC	〃
3P2E 125AF 75~125A	GBU-123・1EC	130×75×80
3P2E 150AF 150A	GBU-153・1EC	〃
3P2E 225AF 175~225A	GBU-223・1EA	165×105×82
3P2E 250AF 250A	GBU-253・1EA	〃

主幹組込配線用遮断器

仕様	型式	外形寸法(mm)
3P2E 50AF 50A	BU-53・1KC	98×75×80
3P2E 60AF 60A	BU-63・1KC	〃
3P2E 125AF 75~125A	BU-123・1EC	130×75×80
3P2E 150AF 150A	BU-153・1EC	〃
3P2E 225AF 175~225A	BU-223・1EA	165×105×82
3P2E 250AF 250A	BU-253・1EA	〃

漏電遮断器の感度電流(高速形)

~60A	30mA
75~250A	100/200/500mA