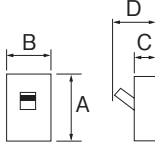




ボックスブレーカ

■配線用遮断器組込

■スチール製防塵ボックス

塗装色：マンセル5Y7/1

極数(P)・素子数(E)・フレーム(AF)			3P・3E・30AF		3P・3E・50AF		3P・3E・60AF		3P・3E・100AF						
型式			B-D63E						B-D103E						
定格使用電圧Ue			AC		100-200-415V						100-200-415V				
			DC		—						—				
定格電流 ・ ご注文品番 ()内AC200V時の 適用モータ容量(kW)を表す			15A	●	BD63E15										
			20A	●	BD63E20							75A (18.5kW)	●	BD103EA07	
			30A	●	BD63E30										
							40A	●	BD63E40						
							50A (11kW)	●	BD63E50				100A (22kW)	●	BD103EA10
											60A (15kW)	●	BD63E60		
標準価格(円)			24,100		26,300		27,500		41,300						
外観及び外形寸法(mm)			50A、60Aはモータ保護兼用								モータ保護兼用				
			 スチール製								 スチール製				
定格遮断容量 (kA)			100V		5						10				
			AC 200V		5						10				
			415V		2.5						5				
端子仕様			線押え方式(圧着端子使用可能) 50A以下 M5、60A以上 M6									圧着端子方式(圧着端子付属) M8			
接続可能最大電線(mm ²)			22									60			
取付可能付属装置	接続方式	裏面形	SD	—								—			
		埋込形	FP	—								—			
	補助スイッチ		AX	—								—			
	警報スイッチ		AL	—								—			
	電圧引外し装置		SHT	—								—			
	不足電圧引外し装置		UVT	—								—			
	端子台		TB	—								—			
	トリップボタン		TRB	遮断器に標準装備								遮断器に標準装備			
ハンドルロック	キャップ式	LC	—								—				
	施錠式	HL	標準付属								標準付属				
引外し方式			熱動電磁									熱動電磁			
組込遮断器			B-33EC		B-53EC		B-63EC		B-103EC						
寸法図記載ページ			A-61									A-61			

■付属装置仕様・価格は「付属装置」の項を参照。D-3ページ
■適合圧着端子は「適合圧着端子一覧」を参照。D-27ページ
■塗装色：マンセル5Y7/1

ハンドルロックについて

■カギは別途ご用意ください。
■施錠穴寸法が5.5×13.3mmですのでカギのシャックル径φ5mm以下のカギをご使用ください。

①ハンドル上部の突起部を押す ②スライドして出た施錠穴にカギを差し込む ③施錠しロック完了



簡易防塵タイプ

ボックスブレーカは粉塵の多い場所でもご使用いただける簡易防塵構造です。ON、OFF操作が容易な外部操作ハンドルを採用。不用意な操作を防止するハンドルロックを標準装備。



ボックス価格



	B-D63E用 BOX	B-D103E用 BOX
ご注文品番	UBOXBD63	UBOXBD103
納期区分	●	●
標準価格(円)	23,900	28,900

A
パール
ブレーカ
安全
シリーズ
単3
中性線
欠相
保護
太陽
光発電
用
ミニ
ブレイ
カ
K
シリ
ーズ
W
シリ
ーズ
漏
電
警
報
付
無
負
荷
時
遮
断
機
能
付
ボ
ク
ス
ブ
レ
ー
カ
外
形
寸
法
図
線
生
産
終
了
品